

Commission Finances du
19 mars 2024

Approbation des
documents budgétaires

Vote du compte de gestion 2023 du budget principal

NATURE	INVESTISSEMENT	FONCTIONNEMENT
Dépenses émises	735 909,22	1 231 437,47
Recettes émises	538 929,71	1 423 777,12
Résultat de l'exercice <small>en cours</small>	- 196 979,51	192 339,65
Résultat reporté 2022	97 844,96	162 962,10
Résultat de clôture	- 99 134,55	355 301,75
	256 167,20	

Vote du CA 2023 mairie

► Les dépenses de fonctionnement

	DEPENSES DE FONCTIONNEMENT prévues en 2023	DEPENSES DE FONCTIONNEMENT réalisées en 2023
Montant Total	1 442 128 €	1 231 437 €
Dont :		
Fluides, énergies, combustibles	74 000 €	53 416 €
Fournitures scolaires, bibliothèque	10 000 €	9 920 €
Contrat de prestation de service (cantine...)	75 000 €	72 357 €
Entretien des bâtiments communaux, voirie, réseaux	36 000 €	48 462 €
Charge de personnel :	498 800 €	485 319 €
Dont titulaire :	287 000 €	269 886 €
Dont contractuel :	40 000 €	60 481 €
Dont Accueil/ recensement/ étude :	15 000 €	13 328 €
Indemnités élus :	65 000 €	65 712 €
Contributions aux syndicats	280 000 €	284 679 €
Subvention aux associations	13 000 €	10 860 €
Remboursement des intérêts d'emprunt	6 900 €	6 614 €

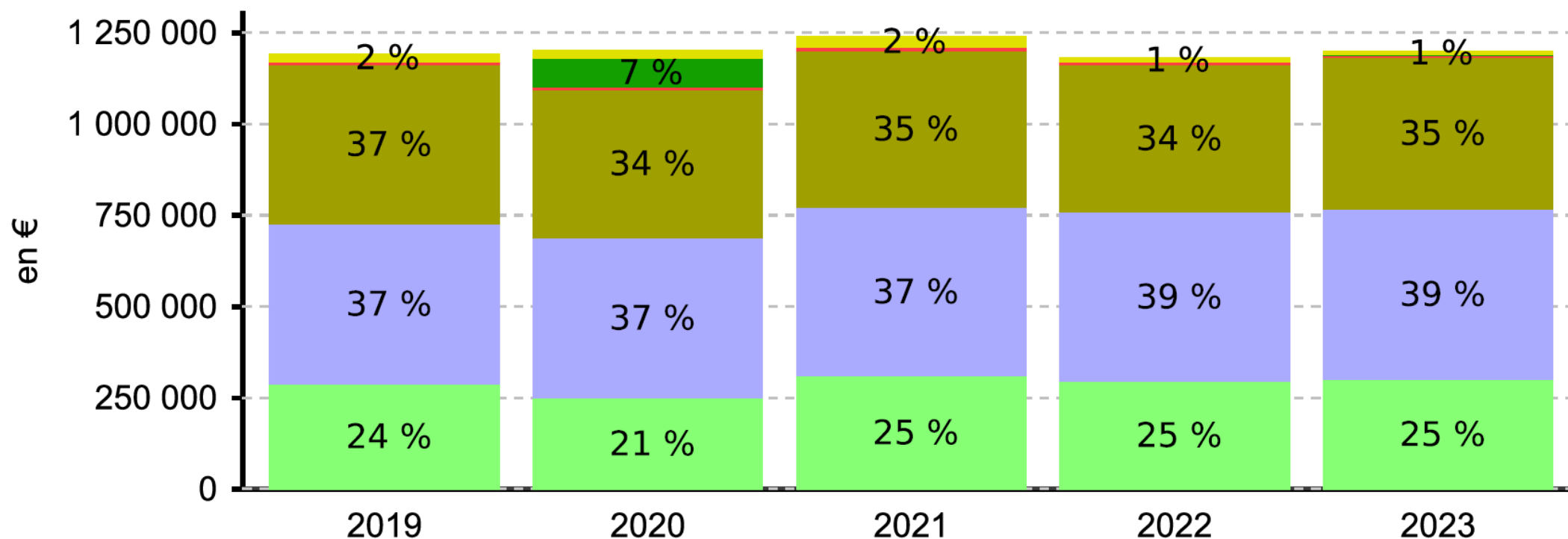
Vote du CA 2023 mairie

► Les recettes de fonctionnement

	RECETTES DE FONCTIONNEMENT prévues en 2023	RECETTES DE FONCTIONNEMENT réalisées en 2023
Montant Total	1 442 128 €	1 423 777 €
Dont :		
Tickets de cantine et d'accueil	78 000 €	98 998 €
Taxes foncière	473 509 €	479 528 €
Nîmes Métropole (attribution de compensation, dotation de solidarité communale, fonds de péréquation)	234 630 €	269 838 €
Etat (dotation forfaitaire, dotation de solidarité rurale, dotation nationale de péréquation)	257 000 €	270 861 €
Revenus des immeubles (locations et RODP)	51 000 €	65 808 €

Analyse des dépenses de fonctionnement

STRUCTURE ET EVOLUTION DES DEPENSES DE FONCTIONNEMENT



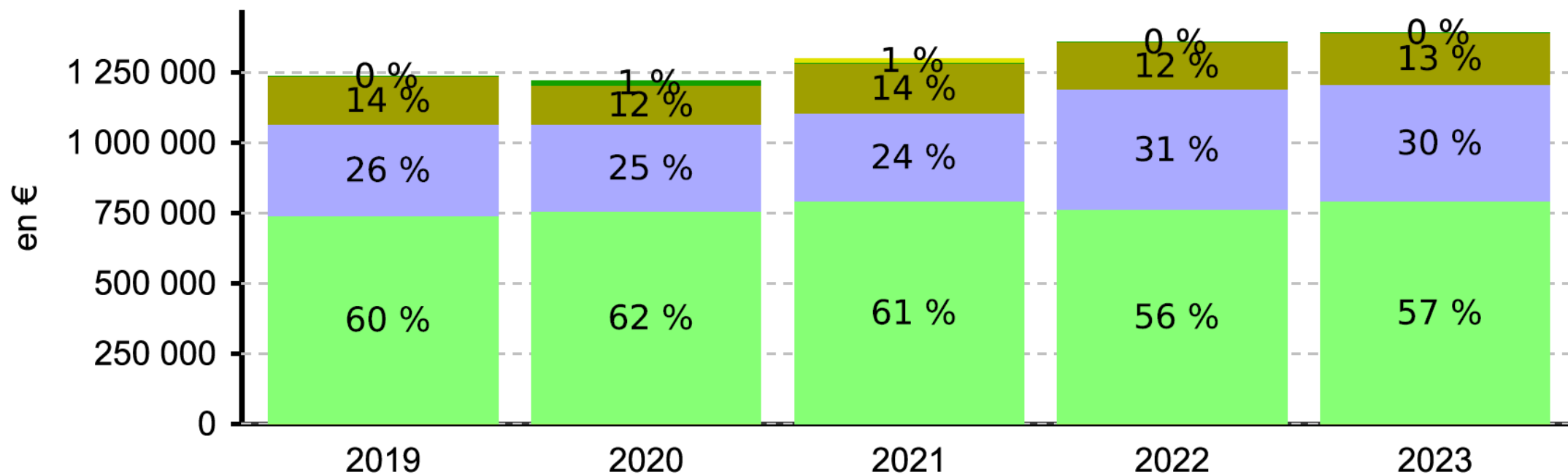
- Charges générales
- Charges de personnel
- Charges de gestion courante
- Charges réelles financières
- Charges réelles exceptionnelles
- Autres charges non réelles

Analyse des dépenses de fonctionnement

Evolutions des dépenses de fonctionnement en € par habitants de 2019 à 2023	Montant en € par habitant pour la strate de référence							
	2019	2020	2021	2022	2023			
	Commune					Département	Région	national
Charges générales	175	150	186	176	180	211	250	231
Charges de personnel	266	266	278	277	279	322	352	301
Charge de gestion courante	265	245	258	241	248	118	125	118
Charges réelles financières	3	4	5	4	4	16	17	13
Charges réelles exceptionnelles	0	47	1	1	1	2	4	4

Analyse des recettes de fonctionnement

STRUCTURE ET EVOLUTION DES RECETTES DE FONCTIONNEMENT



■ Ressources Fiscales ■ Dotations et participations

■ Ventes et autres produits courants non financiers ■ Produits réels financiers

■ Produits réels exceptionnels ■ Autres produits non réels

Ratios CA 2022

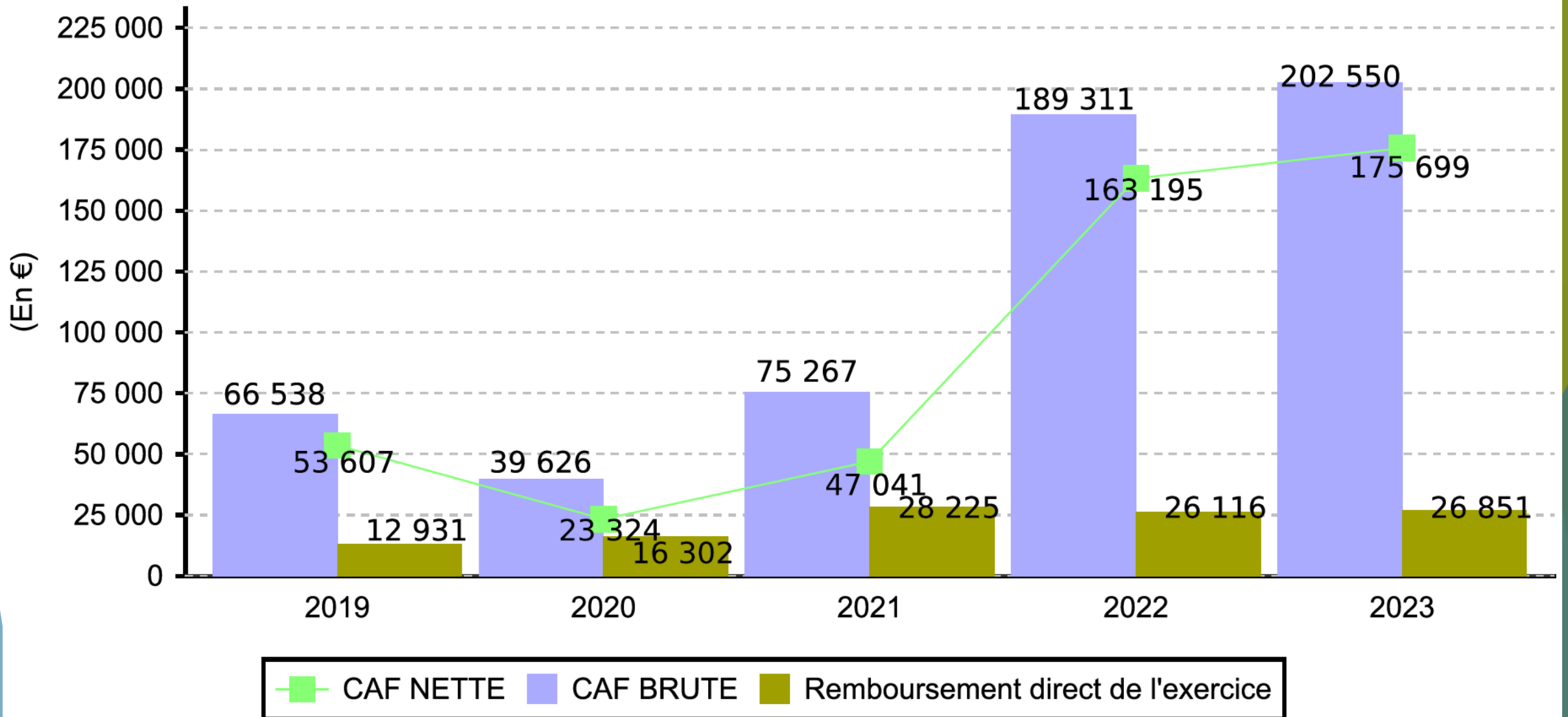
	Montant en €	Montant en € par habitant			
		Commune	Département	Région	National
Encours de la dette au 31 décembre	218 742	131	383	446	511
Impôts locaux	479 528	287	367	378	343
Capacité d'autofinancement nette	175 699	105	113	97	113
Charges de fonctionnement 2022	1 200 133	717	728	762	668
Produits de fonctionnement 2022	1 392 472	832	871	907	834

Capacité de désendettement

		Commune	Département	Région	National
Encours de la dette au 31 décembre / CAF		1,07	2,52	2,91	2,83

Analyse de l'évolution de la CAF

EVOLUTION DE LA CAF NETTE



Vote du compte administratif 2023 du budget principal

NATURE	INVESTISSEMENT	FONCTIONNEMENT
Dépenses émises	735 909,22	1 231 437,47
Recettes émises	538 929,71	1 423 777,12
Résultat de l'exercice <small>en cours</small>	- 196 979,51	192 339,65
Résultat reporté 2022	97 844,96	162 962,10
Résultat de clôture	- 99 134,55	355 301,75
	256 167,20	

Réaffectation des résultats

NATURE		INVESTISSEMENT en €	FONCTIONNEMENT en €
Compte administratif 2023			
Dépenses émises		735 909,22	1 231 437,47
Recettes émises		538 929,71	1 423 777,12
Résultat de l'exercice		- 196 979,51	192 339,65
Résultat reporté 2022		97 844,96	162 962,10
Résultat de clôture		- 99 134,55	355 301,75
Affectation du Résultat 2023		- 99 134,55	251 809,20
RAR 2023	Dépenses	- 109 613,00	
	Recettes	+ 105 255,00	
Besoin de financement		+ 4358,00	
D001 / R002		99 134,55	251 809,20
R 1068		103 492,55	

Vote du BP 2024 mairie

► Les dépenses de fonctionnement

	DEPENSES DE FONCTIONNEMENT prévues en 2023	DEPENSES DE FONCTIONNEMENT réalisées en 2023	DEPENSES DE FONCTIONNEMENT prévues en 2024
Montant Total	1 442 128 €	1 231 437 €	1 625 007 €
Dont :			
Fluides, énergies, combustibles	74 000€	53 416 €	59 500 €
Fournitures scolaires, bibliothèque	10 000 €	9 920 €	14 000 €
Contrat de prestation de service (cantine...)	75 000 €	72 357 €	123 000 €
Entretien des bâtiments communaux, voirie, réseaux	36 000 €	48 462 €	143 762 €
Charge de personnel :	498 800 €	485 319 €	669 803 €
Dont titulaire :	287 000 €	269 886 €	370 000 €
Dont contractuel :	40 000 €	60 481 €	66 100 €
Dont Accueil/ recensement/ étude :	15 000 €	13 328 €	17 803 €
Indemnités élus :	65 000 €	65 712 €	70 000 €
Contributions aux syndicats	280 000 €	284 679 €	130 000 €
Subvention aux associations	13 000 €	10 860 €	14 000 €
Remboursement des intérêts d'emprunt	6 900 €	6 614 €	9 845 €

Vote du BP 2024 mairie

► Les recettes de fonctionnement

	RECETTES DE FONCTIONNEMENT prévues en 2023	RECETTES DE FONCTIONNEMENT réalisées en 2023	RECETTES DE FONCTIONNEMENT prévues en 2024
Montant Total	1 442 128 €	1 423 777 €	1 625 007 €
Dont :			
Tickets de cantine et d'accueil	78 000 €	98 998 €	90 000 €
Taxes foncière et d'habitation	473 509 €	479 528 €	473 934 €
Nîmes Métropole (attribution de compensation, dotation de solidarité communale, fonds de péréquation)	234 630 €	269 838 €	230 000 €
Etat (dotation forfaitaire, dotation de solidarité rurale, dotation nationale de péréquation)	257 000 €	270 861 €	263 000 €
Revenus des immeubles (locations)	51 000 €	65 808 €	56 000 €



DOB

Vote du de gestion 2023 du budget annexe : Gendarmerie

NATURE	INVESTISSEMENT	FONCTIONNEMENT
Dépenses émises	40 130,37	35 195,17
Recettes émises	39 374,38	97 324,04
Résultat de l'exercice en cours	- 755,99	62 128,87
Résultat reporté 2022 N-1 en totalité	- 39 374,38	28 598,70
Résultat de clôture	- 40 130,37	90 727,57
	50 597,20	

Vote du BP 2023 Gendarmerie

prévues	DEPENSES DE FONCTIONNEMENT prévues en 2023	DEPENSES DE FONCTIONNEMENT réalisées en 2023	DEPENSES DE FONCTIONNEMENT prévues en 2024
Montant Total	122 918 €	87 723 €	144 917 €
Dont :			
Taxes	10 000 €	8 817 €	10 000 €
Intérêts	26 000 €	25 668 €	25 000 €
Virement à la section d'investissement*	41 000 €	/	41 000 €
Bâtiment public/ Réseaux / Entretien	38 000 €	577 €	68 417 €
Maintenance	500 €	131 €	500 €

	RECETTES DE FONCTIONNEMENT prévues en 2023	RECETTES DE FONCTIONNEMENT réalisées en 2023	RECETTES DE FONCTIONNEMENT prévues en 2024
Montant Total	122 918 €	97 324 €	144 917 €
Revenus des immeubles	94 320 €	94 320 €	94 320 €
Résultat d'exploitation reporté n-1*	28 598 €	/	50 597 €

Vote du BP 2023 Gendarmerie

► Investissement

	DEPENSES D'INVESTISSEMENT prévues en 2023	DEPENSES D'INVESTISSEMENT réalisées en 2023	DEPENSES D'INVESTISSEMENT prévues en 2024
Montant Total	80 374 €	40 130 €	81 130 €
Emprunt	41 000€	40 130 €	41 000 €
Solde d'exécution négatif de n-1*	39 374 €	/	40 130 €

	RECETTES D'INVESTISSEMENT prévues en 2023	RECETTES D'INVESTISSEMENT réalisées en 2023	RECETTES D'INVESTISSEMENT prévues en 2024
Montant Total de l'exercice	80 374 €	39 374 €	81 130 €
Dont :			
Excédents de fonctionnement capitalisés	39 374 €	39 374 €	40 130 €
Virement de la section d'exploitation*	41 000 €	/	41 000 €