



Commission Finances du
6 mars 2025

Approbation des
documents budgétaires

Approbation du Compte Financier Unique (CFU) 2024

NATURE	INVESTISSEMENT	FONCTIONNEMENT
Dépenses émises	816 169,74	1 349 070,18
Recettes émises	652 933,18	1 511 949,29
Résultat de l'exercice <small>en cours</small>	- 163 236,56	162 879,11
Résultat reporté 2023	- 99 134,55	251 809,20
Résultat de clôture	- 262 371,11	414 688,31
	152 317,20	

Approbation du CFU 2024 mairie

► Les dépenses de fonctionnement

	DEPENSES DE FONCTIONNEMENT prévues en 2024	DEPENSES DE FONCTIONNEMENT réalisées en 2024
Montant total des « dépenses réelles » :	1 460 738 €	1 333 528,66 €
Dont :		
Fluides, énergies, combustibles	59 500 €	51 890,58 €
Fournitures scolaires, bibliothèque	14 000 €	12 385,64 €
Contrat de prestation de service (cantine...)	123 000 €	137 641,65 €
Entretien des bâtiments communaux, voirie, réseaux	143 762 €	59 495,76 €
Charge de personnel :	669 803 €	666 592,33 €
Dont titulaire :	370 000 €	379 289,52 €
Dont contractuel :	66 100 €	62 033,40 €
Dont Accueil/ recensement/ étude :	17 803 €	8 783,42 €
Indemnités élus :	70 000 €	68 316,84 €
Contributions aux syndicats	130 000 €	128 065,34 €
Subvention aux associations	14 000 €	13 300 €
Remboursement des intérêts d'emprunt	9 845 €	5 770,83 €

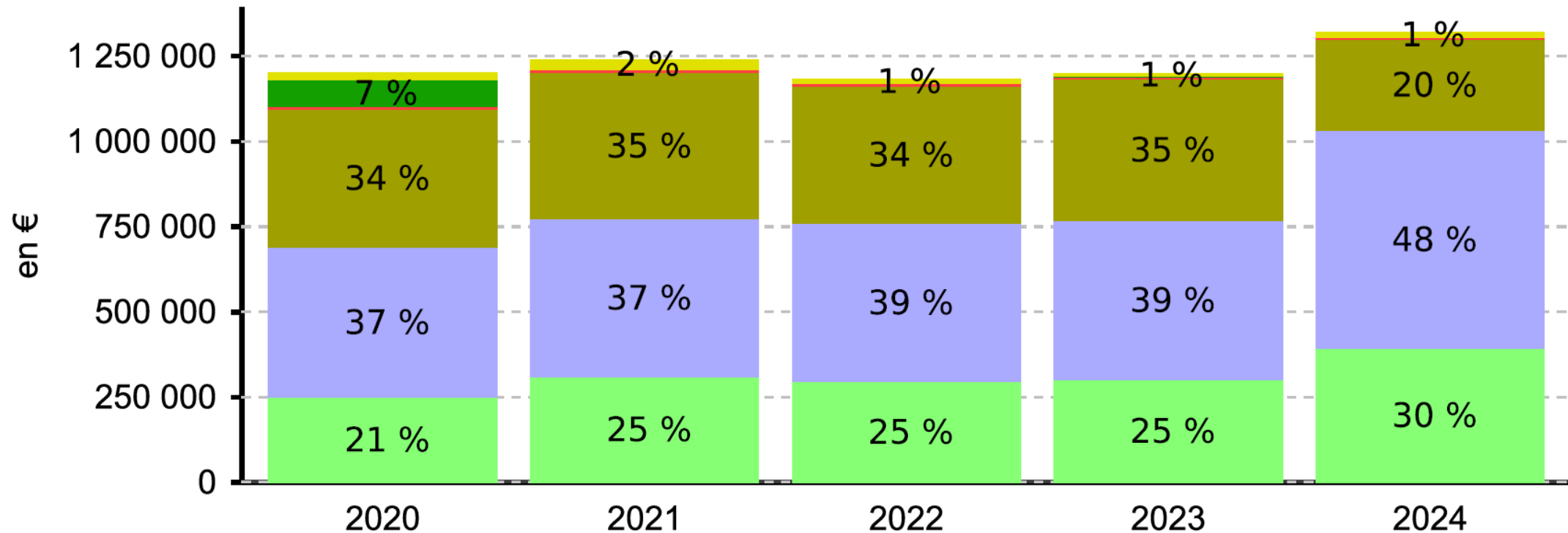
Vote du CFU 2024 mairie

► Les recettes de fonctionnement

	RECETTES DE FONCTIONNEMENT prévues en 2024	RECETTES DE FONCTIONNEMENT réalisées en 2024
Montant total des « recettes réelles » :	1 407 673 €	1 511 949,29 €
Dont :		
Tickets de cantine et d'accueil	90 000 €	100 644,70 €
Impôts directs	535 734 €	545 548,22 €
Nîmes Métropole (attribution de compensation, dotation de solidarité communale, fonds de péréquation)	230 000 €	264 522,52 €
Etat (dotation forfaitaire, dotation de solidarité rurale, dotation nationale de péréquation)	263 000 €	277 544 €
Revenus des immeubles (locations et RODP)	56 000 €	65 857,79 €

Analyse des dépenses de fonctionnement

STRUCTURE ET EVOLUTION DES DEPENSES DE FONCTIONNEMENT



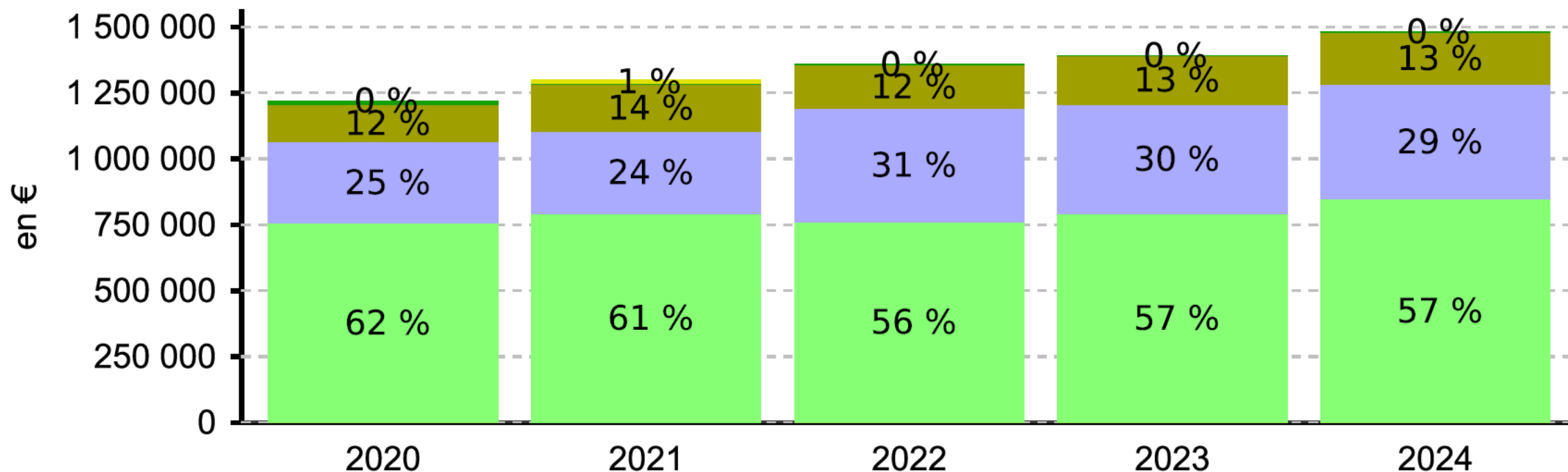
Charges générales Charges de personnel Charges de gestion courante
Charges réelles financières Charges réelles exceptionnelles Autres charges non réelles

Analyse des dépenses de fonctionnement

Evolutions des dépenses de fonctionnement en € par habitants de 2019 à 2023	Montant en € par habitant pour la strate de référence								
	2019	2020	2021	2022	2023	2024			
	Commune						Département	Région	national
Charges générales	175	150	186	176	180	236	235	270	249
Charges de personnel	266	266	278	277	279	385	336	370	315
Charge de gestion courante	265	245	258	241	248	161	128	134	125
Charges réelles financières	3	4	5	4	4	3	17	1	13
Charges réelles exceptionnelles	0	47	1	1	1	0	3	2	3

Analyse des recettes de fonctionnement

STRUCTURE ET EVOLUTION DES RECETTES DE FONCTIONNEMENT



Ressources Fiscales Dotations et participations

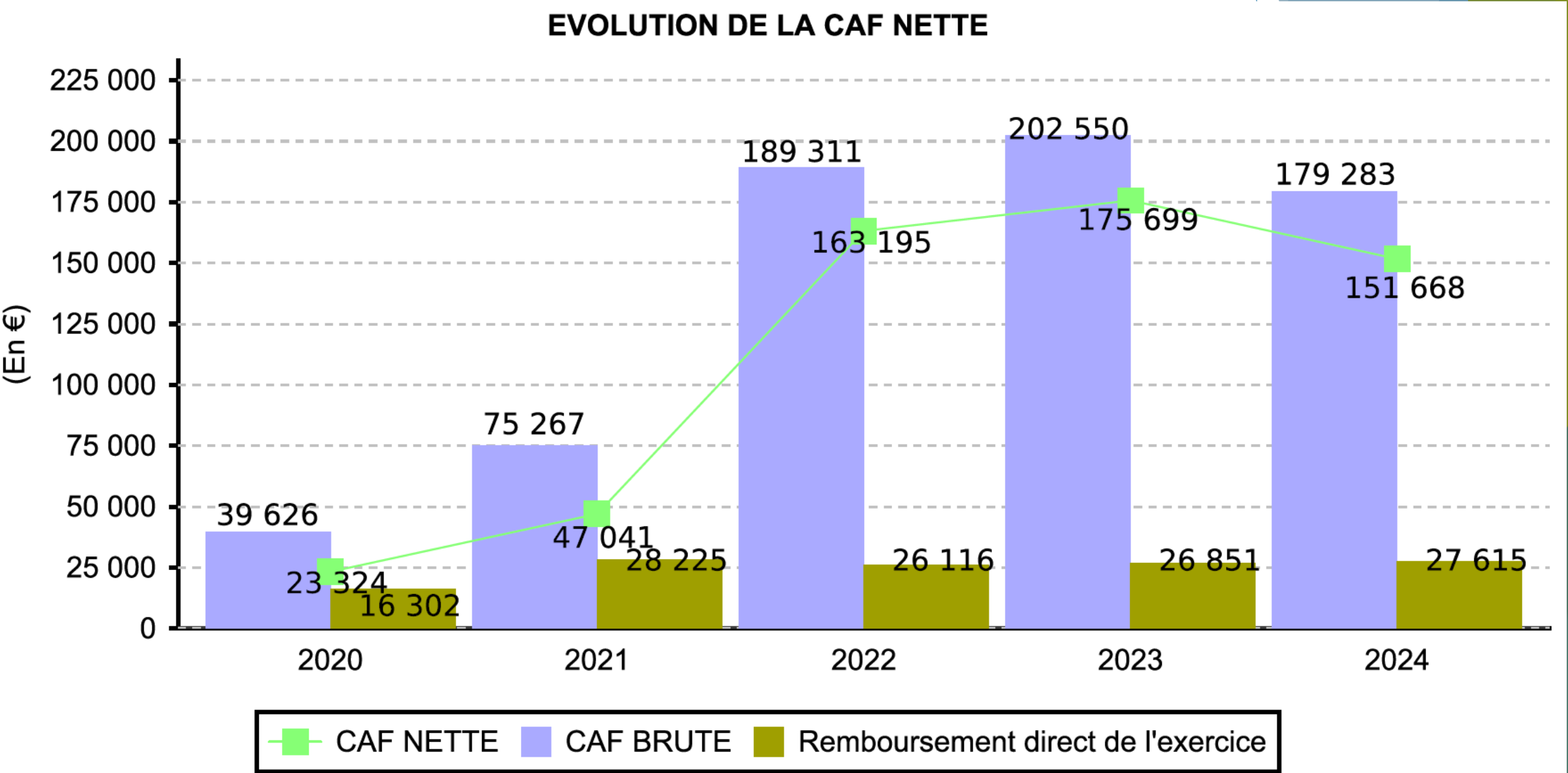
Ventes et autres produits courants non financiers Produits réels financiers

Produits réels exceptionnels Autres produits non réels

Ratios CFU 2024

	Montant en €	Montant en € par habitant			
		Commune	Département	Région	National
Encours des dettes bancaires et assimilées	188 876	114	395	523	518
Impôts locaux	532 671	321	399	402	379
Capacité d'autofinancement nette	151 668	91	94	101	106
Charges de fonctionnement 2024	1 321 224	795	723	790	701
Produits de fonctionnement 2024	1 484 103	894	955	943	899
Capacité de désendettement					
		Commune	Département	Région	National
Encours de la dette au 31 décembre / CAF		1,05	2,82	3,22	2,95

Analyse de l'évolution de la CAF



Approbation du Compte Financier Unique (CFU) 2024

NATURE	INVESTISSEMENT	FONCTIONNEMENT
Dépenses émises	816 169,74	1 349 070,18
Recettes émises	652 933,18	1 511 949,29
Résultat de l'exercice <small>en cours</small>	- 163 236,56	162 879,11
Résultat reporté 2023	- 99 134,55	251 809,20
Résultat de clôture	- 262 371,11	414 688,31
	152 317,20	

Réaffectation des résultats

NATURE		INVESTISSEMENT en €	FONCTIONNEMENT en €
Compte administratif 2023			
Dépenses émises		816 169,74	1 349 070,18
Recettes émises		652 933,18	1 511 949,29
Résultat de l'exercice		- 163 236,56	162 879,11
Résultat reporté 2022		- 99 134,55	251 809,20
Résultat de clôture		- 262 371,11	414 688,31
RAR 2023	Dépenses		
	Recettes		
Affectation du Résultat 2023 :			
D001		- 262 371,11	
R002			
R 1068			

43 402,00

195 719,20

218 969,11

Vote du BP 2025 mairie

► Les dépenses de fonctionnement

	DEPENSES DE FONCTIONNEMENT prévues en 2024	DEPENSES DE FONCTIONNEMENT réalisées en 2024	DEPENSES DE FONCTIONNEMENT prévues en 2025
Montant total des « dépenses réelles » :	1 460 738 €	1 333 528,66 €	1 550 998,66 €
Dont :			
Fluides, énergies, combustibles	59 500 €	51 890,58 €	46 800 €
Fournitures scolaires, bibliothèque	14 000 €	12 385,64 €	13 000 €
Contrat de prestation de service (cantine...)	123 000 €	137 641,65 €	140 000 €
Entretien des bâtiments communaux, voirie, réseaux	143 762 €	59 495,76 €	100 830 €
Charge de personnel :	669 803 €	666 592,33 €	694 561 €
Dont titulaire :	370 000 €	379 289,52 €	392 300 €
Dont contractuel :	66 100 €	62 033,40 €	62 000 €
Dont Accueil/ recensement/ étude :	17 803 €	8 783,42 €	0
Indemnités élus :	70 000 €	68 316,84 €	65 000 €
Contributions aux syndicats	130 000 €	128 065,34 €	150 000 €
Subvention aux associations	14 000 €	13 300 €	11 000 €
Remboursement des intérêts d'emprunt	9 845 €	5 770,83 €	37 985 €

Vote du BP 2025 mairie

► Les recettes de fonctionnement

	RECETTES DE FONCTIONNEMENT prévues en 2024	RECETTES DE FONCTIONNEMENT réalisées en 2024	RECETTES DE FONCTIONNEMENT prévues en 2025
Montant total des « recettes réelles » :	1 279 166 €	1 423 777 €	1 550 998,66 €
Dont :			
Tickets de cantine et d'accueil	78 000 €	98 998 €	90 000 €
Taxes foncière et d'habitation	473 509 €	479 528 €	473 934 €
Nîmes Métropole (attribution de compensation, dotation de solidarité communale, fonds de péréquation)	234 630 €	269 838 €	226 000 €
Etat (dotation forfaitaire, dotation de solidarité rurale, dotation nationale de péréquation)	257 000 €	270 861 €	259 000 €
Revenus des immeubles (locations)	51 000 €	65 808 €	35 000 €

Vote du CFU 2024 du budget annexe : Gendarmerie

NATURE	INVESTISSEMENT	FONCTIONNEMENT
Dépenses émises	40 900,87	38 273,19
Recettes émises	40 130,37	97 291,39
Résultat de l'exercice en cours	- 770,50	59 018,20
Résultat reporté 2023 N-1 en totalité	- 40 130,37	50 597,20
Résultat de clôture	- 40 900,87	109 615,40
	68 714,53	